

RAPORT TRIMESTRIAL AFERENT TRIMESTRULUI I 2022
INTOCMIT CONFORM REGULAMENTULUI ASF NR. 5 / 2018 SI LEGII NR. 24 / 2017

Data raportului: **13.05.2022**

Denumirea societatii comerciale: **BUCUR S.A.**

Sediul social: **Bucuresti, str. Visinilor, nr.25, sector 2**

Numar de telefon/fax: **021. 323.67.30**

Codul unic de inregistrare la oficiul registrului comertului: **RO 1584234**

Numarul de ordine in registrul comertului: **J40 / 392 / 1991**

Piata reglementata pe care se tranzactioneaza valorile mobiliare emise: **BVB – ATS (AeRO - Premium)**

Capitalul social subscris si varsat: **8.327.559,40 lei**

Principalele caracteristici ale valorilor mobiliare emise de BUCUR S.A.: **societate pe actiuni, persoană juridica de drept privat cu un capital social în sumă de 8.327.559,40 lei, corespunzător unui număr de 83.275.594 actiuni nominative cu o valoare nominala de 0,10 lei fiecare.**


1. Prezentarea evenimentelor importante care s-au produs in perioada de timp relevanta si impactul pe care acestea il au asupra pozitiei financiare a emitentului si a filialelor acestuia.

Conducerea Societatii nu a identificat evenimente importante, care sa afecteze semnificativ pozitia financiara a societatii, astfel incat in perioada 01 ianuarie 2022 – 31 martie 2022, rezultatele financiare ale societatii sunt conforme cu cele bugetate pentru trimestrul I 2022.

2. Descrierea generala a pozitiei financiare si a performantelor emitentului si ale filialelor acestuia aferente perioadei de timp relevante.

La data de 31.03.2022, societatea Bucur SA, condusa de un Consiliu de Administratie compus din Hrisca Bogdan Iustin - Presedinte CA, Marinescu Dan Florin – Membru CA, Blindu Emilia – Iulia – Membru CA, a realizat urmatoorii indicatori economico-financiari:

INDICATORI	Valoare in lei la 01.01.2022	Valoare in lei la 31.03.2022
Active imobilizate	110.947.834	110.777.383
Active circulante	3.793.107	3.757.592
Cheltuieli in avans	172.136	651.429



Total active	114.913.077	115.186.404
Capitaluri proprii	109.874.607	110.539.677
Datorii pe termen lung	2.088.784	1.729.899
Datorii curente	2.365.570	2.331.704
Venituri in avans	584.116	585.124
Total pasive	114.913.077	115.186.404

Rezultatele economico-financiare realizate de Societate in perioada 01.01.2022 – 31.03.2022 se prezinta astfel:

INDICATORI	2021 trimestrul I - lei	2022 trimestrul I - lei
Venituri exploatare, din care:	2.230.703	2.411.817
- venituri din vânzarea mărfurilor	42.737	16.368
- venituri din productia vanduta-inchiriere	1.835.622	1.948.450
- alte venituri din exploatare	352.344	446.999
Cheltuieli exploatare	1.755.133	1.719.821
Rezultat exploatare	475.570	691.996
Rezultat financiar	(40.521)	(26.926)
Rezultat brut	435.049	665.070
Impozit pe profit	-	-
Profit net	435.049	665.070
Pierdere	-	-

Situatiile financiare ale societatii Bucur SA la data de 31.03.2022 nu au fost auditate, nefiind o cerinta legala sau statutara.

In anexa se regaseste situatia pozitiei financiare, situatia contului de profit si pierdere si indicatori economico-financiar.

Consiliul de Administratie,

Hrisca Bogdan – Iustin

Marinescu Dan Florin

Blindu Emilia - Iulia

BUCUR SA
SITUATIA INDIVIDUALA A POZITIEI FINANCIARE PENTRU TRIMESTRUL I 2022
- lei-

ACTIVE	01.01.2022	31.03.2022
ACTIVE IMOBILIZATE		
IMOBILIZARI NECORPORALE	-	-
IMOBILIZARI CORPORALE	109.061.559	108.877.494
IMOBILIZARI FINANCIARE	1.886.275	1.899.889
TOTAL ACTIVE IMOBILIZATE	110.947.834	110.777.383
ACTIVE CIRCULANTE		
STOCURI	1.009	1.009
CREANTE	936.885	957.362
INVESTITII PE TERMEN SCURT	-	-
CASA SI CONTURI LA BANCII	2.855.213	2.799.221
TOTAL ACTIVE CIRCULANTE	3.793.107	3.757.592
TOTAL ACTIVE	114.740.941	114.534.975
CHELTUIELI IN AVANS	172.136	651.429
DATORII		
DATORII CURENTE	2.365.570	2.331.704
DATORII PE TERMEN LUNG	2.088.784	1.729.899
TOTAL DATORII	4.454.354	4.061.603
VENITURI IN AVANS	584.116	585.124
ACTIVE NETE	109.874.607	110.539.677
CAPITAL SOCIAL SI REZERVE		
CAPITAL SOCIAL	8.327.559	8.327.559
REZERVE DIN REEVALUARE	92.651.020	92.618.385
REZERVE	2.040.010	2.040.010
REZULTATUL REPORTAT	4.974.140	6.888.653
REZULTATUL CURENT PROFIT	1.980.924	665.070
REPARTIZAREA PROFITULUI	99.046	-
TOTAL CAPITALURI	109.874.607	110.539.677
TOTAL CAPITALURI SI DATORII	114.913.077	115.186.404


Situatiile financiare la data de 31.03.2022 nu au fost auditate, nefiind o obligatie legala sau statutara.

Consiliul de Administratie,


Hrisca Bogdan – Iustin



Marinescu Dan Florin



Blindu Emilia - Iulia



BUCUR SA
SITUATIA CONTULUI DE PROFIT SI PIERDERE LA 31.03.2022

- lei-

INDICATORI	01.01.2021- 31.03.2021	01.01.2022- 31.03.2022
Venituri din vanzari	1.878.849	1.964.818
Reduceri comerciale acordate	(490)	-
Alte venituri din exploatare	352.344	446.999
Cheltuieli cu materiile prime si materialele consumabile	(11.001)	(10.997)
Alte cheltuieli materiale	(7.661)	(4.093)
Cheltuieli cu energia si apa	(284.064)	(471.469)
Cheltuieli privind marfurile	(37.988)	(81.839)
Reduceri comerciale primite	-	-
Cheltuieli cu personalul	(452.450)	(449.917)
Cheltuieli cu amortizarea si deprecierea	(202.265)	(138.120)
Ajustari de valoare privind activele circulante	2.127	93.767
Alte cheltuieli de exploatare	(761.831)	(657.153)
Ajustari privind provizioanele	-	-
PROFIT (PIERDERE) DIN EXPLOATARE	475.570	691.996
Venituri financiare	6.322	15.268
Cheltuieli financiare	(46.843)	(42.194)
PROFIT FINANCIAR (PIERDERE)	(40.521)	(26.926)
PROFIT (PIERDERE) INAINTE DE IMPOZITARE	435.049	665.070
Cheltuieli cu impozitul pe profit	-	-
REZULTATUL NET AL PERIOADEI (PROFIT/PIERDERE)	435.049	665.070

Situatiile financiare la data de 31.03.2022 nu au fost auditate, nefiind o cerinta legala sau statutara.

Consiliul de Administratie,

Hrisca Bogdan – Iustin

Marinescu Dan Florin

Blindu Emilia - Iulia

BUCUR SA

INDICATORI ECONOMICO – FINANCIARI - TRIM I 2022

Nr. Crt.	Denumirea indicatorului	Mod de calcul	Trim I 2021	Trim I 2022
1	Indicatorul lichiditatii curente	Active curente / Datorii curente	1,12	1,61
2	Indicatorul gradului de indatorare	Capital imprumutat / capital propriu *100	2,95	1,56
3	Viteza de rotatie a debitelor - clienti	Sold mediu clienti / Cifra de afaceri x 90	61,23	17,37
4	Viteza de rotatie a activelor imobilizate	Cifra de afaceri / Active imobilizate	0,02	0,02


Situatiile financiare la data de 31.03.2022 nu au fost auditate, nefiind o cerinta legala sau statutara.

Consiliul de Administratie,

Hrisca Bogdan – Iustin



Marinescu Dan Florin



Blindu Emilia - Iulia

